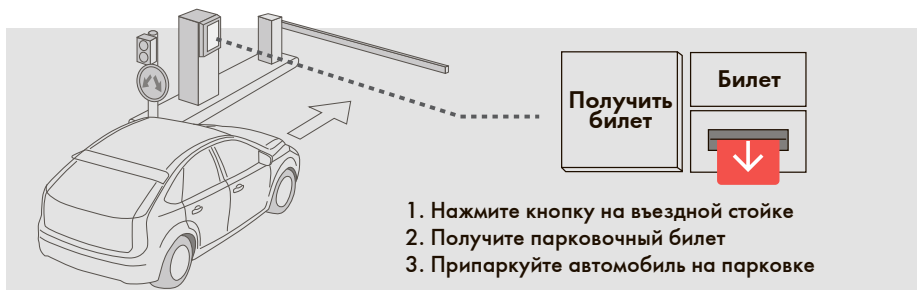




Как пользоваться перехватывающей парковкой

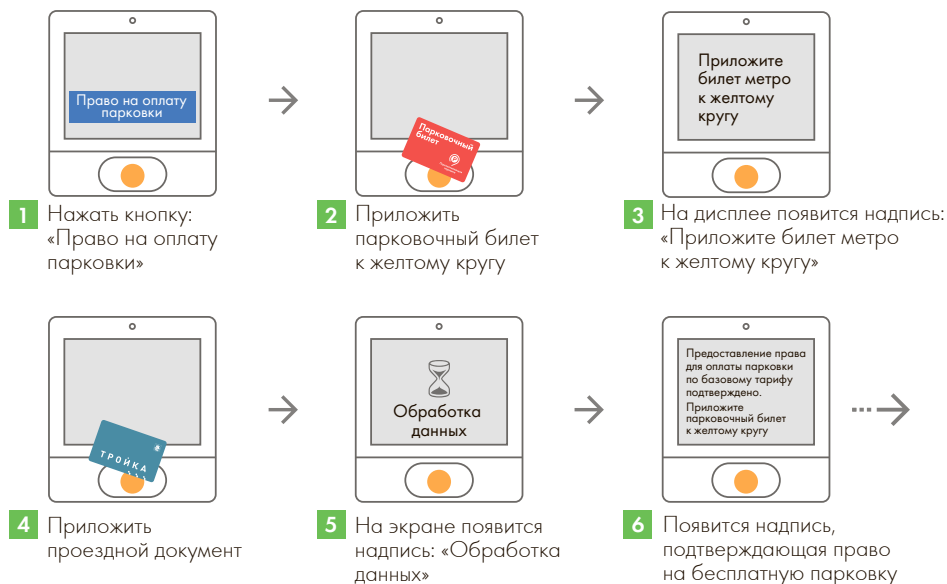
Въезд на парковку



Оплата парковки



1. Совершите поездку на метро по одному из проездных документов
2. Вернитесь на метро на станцию, где Вы оставили автомобиль на парковке. Вы должны совершить 2 и более поездки на метро
3. На выходе из метро воспользуйтесь желтым информационным терминалом






4. Проследуйте на парковку, вставьте парковочный билет в терминал оплаты



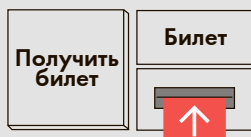
Парковочный билет необходимо вставить в картоприемник платежного терминала. Если на билете подтверждено право на бесплатную парковку, на экране платежного терминала появится надпись: «Билет не требует оплаты». Можно выезжать с парковки.



В противном случае Вам нужно оплатить парковку в платежном терминале по коммерческому тарифу:

| | |
|----------------|---------------------|
| с 6:00 – 21:30 | 50 руб./час |
| с 21:30 – 6:00 | 100 руб./час |

Выезд с парковки



1. Вставьте парковочный билет
2. Если лимит времени не превышен и услуга оплачена, Вы можете ехать

